

# Giappone Kyushu (partenza autunnale)



# Scheda di viaggio

**SPIRITO D'AVVENTURA**



**CULTURA E TRADIZIONI**



**IMPEGNO FISICO**



**PAESAGGI E PANORAMI**



## DURATA

15 giorni

## NUMERO PARTECIPANTI

Min 10, Max 16

## PERNOTTAMENTI

11 in hotel, 1 in ryokan con bagno privato

## PASTI

9 colazioni, 1 pranzo in stile Dengaku, 1 cena

## TRASPORTI

Pulmino privato, treni veloci e mezzi pubblici

## ASSISTENZA

Assistente Viaggigiovani.it esperto di cultura giapponese

## PREZZI E PARTENZE

Controllare la seguente [pagina web](#)



# Caratteristiche del tour

Di seguito le caratteristiche principali di questo tour per permettere al viaggiatore interessato di auto selezionarsi, scegliendo quindi l'itinerario che più gli si addice, ma anche per avere info essenziali prima della partenza.

Ci teniamo a precisare che l'itinerario è una linea guida, ben calibrato e frutto di esperienze precedenti, sia del nostro staff che dei nostri viaggiatori. Talvolta, le circostanze possono cambiare, come le condizioni meteorologiche, il manto delle strade e delle linee ferroviarie o la chiusura di alcuni siti; pertanto fermate e distanze indicate potrebbero essere differenti. Per questo tour non è richiesta alcuna preparazione fisica particolare, ma ci teniamo a sottolineare che **cammineremo molto (circa 15 km al giorno)** prettamente in piano nelle diverse città. Per questo motivo il viaggio è sconsigliato a coloro che fanno fatica a camminare a lungo per molti km. Dati i numerosi spostamenti consigliamo di **viaggiare leggeri**, meglio se con lo **zaino** o un **baglio di ridotte dimensioni**. Questo viaggio in Giappone prevede un'ampia panoramica sulla cultura giapponese di Tokyo e dintorni, grazie alla visita dei quartieri cittadini più importanti ma anche intimi. Questo viaggio ci permetterà di vivere due esperienze poco frequenti nei programmi di viaggi in gruppo, come per esempio l'escursione presso il vulcano Aso e la poco distante affascinante gola di Takachiho.

## Momijigari

Come per la stagione dei sakura, il periodo di picco dei momiji varia a seconda della zona del Giappone in cui ci si reca e il momento migliore per assistere al fenomeno è diverso ogni anno. In generale, la stagione migliore è generalmente da inizio novembre a inizio dicembre, anche se la stagione del fogliame inizia già a metà settembre sull'isola di Hokkaido.

## DOVE DORMIREMO?

In questo tour in Giappone dormiremo in **hotel** di classe turistica con servizi privati, selezionati soprattutto in base a pulizia e posizione.

E, per un'esperienza originale e autentica, pernosteremo una notte in **ryokan** in camera doppia con bagni privati a Miyajima.

## COME CI SPOSTEREMO?

Ci sposteremo sempre con i **mezzi pubblici** e spesso a piedi. In particolar modo utilizzeremo le linee ferroviarie giapponesi, grazie al **Japan Rail Pass** ed al biglietto **Fukuoka-Kumamoto** inclusi nella quota di partecipazione. Avremo un **pulmino privato** per l'escursione a Takachiho & Mt Aso. A spese dei partecipanti tutti gli altri spostamenti, come metro e autobus sia urbani che extra-urbani.

## QUANTI E QUALI PASTI SONO INCLUSI?

Durante questo tour sono incluse **9 colazioni, 1 pranzo e 1 cena**: gli altri pasti rimangono esclusi. Vicino alle sistemazioni scelte, ci sono sia "combinì" (supermercati), che bar per la colazione. Per i pranzi ci si organizza normalmente con un pasto veloce; per la cena invece, spesso si preferisce un pasto più tranquillo, con diverse possibilità. L'assistente indirizzerà i partecipanti nelle scelte migliori.

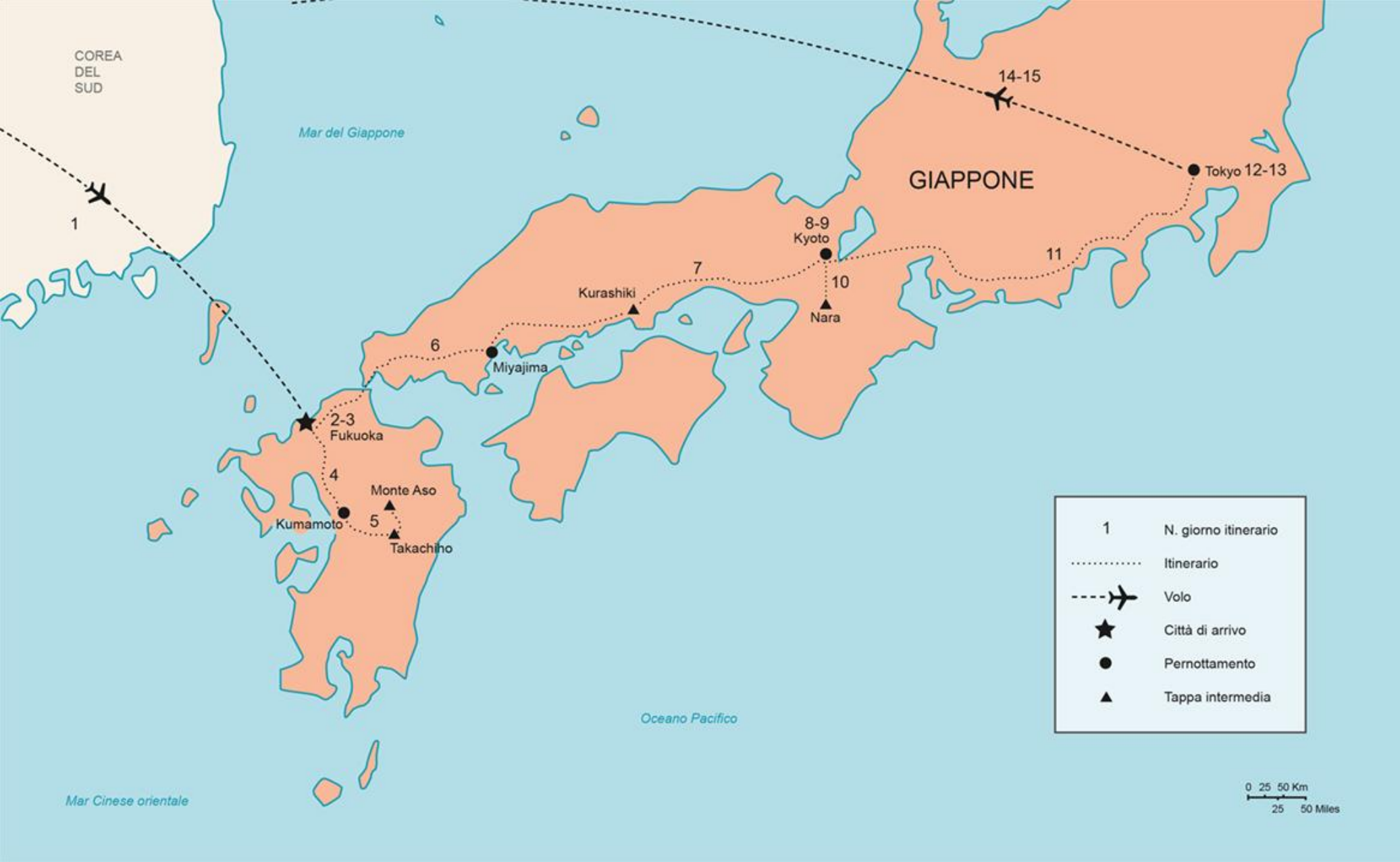
## È PREVISTA UNA GUIDA E/O ASSISTENZA LOCALE?

Per tutto il tour in loco sarà presente un **assistente Viaggigiovani.it esperto del Giappone**, della sua storia e cultura. Sarà sempre a disposizione per rispondere a quesiti e curiosità. Questa persona sarà il tuo punto di riferimento sia per gli spostamenti che per l'organizzazione del tempo libero. L'assistente seguirà il programma come indicato sul nostro sito.



## QUALI SONO LE TEMPERATURE E COME DOVREMO VESTIRCI?

Le temperature in Giappone variano molto da stagione in stagione e così anche l'abbigliamento ideale. Con l'avanzare dell'**autunno**, da settembre a ottobre e novembre, le temperature generalmente si abbassano. Per questo tour ci permettiamo di consigliare **vestiti comodi (vestirsi a cipolla)**. Nel complesso non ci sono particolari indicazioni di etichetta, anche se sempre indispensabili delle **buone scarpe** da ginnastica per le lunghe camminate.



## GIORNO 1

### Italia / Fukuoka

Ritrovo in aeroporto e volo con scalo per **Fukuoka**.

#### In programma

- ✓ Ritrovo in aeroporto e volo con scalo per Fukuoka.

#### Pernottamento

- ✓ A bordo del volo

## GIORNO 2

### Fukuoka

Atterreremo a **Fukuoka** nel pomeriggio. Ci dirigeremo, poi, in centro città utilizzando i mezzi pubblici e trascorreremo la serata a nostro piacimento.

#### In programma

- ✓ Arrivo a Fukuoka e trasferimento con i mezzi pubblici alla struttura. Serata libera.

#### Pernottamento

- ✓ Daiwa Roynet Hotel Hakata-reisen Premier (o similare)

## GIORNO 3

### Fukuoka

Oggi dedicheremo la giornata alla visita della città di **Fukuoka**. Inizieremo con un visita al mercato di **Yanagibashi**: lungo la strada del mercato, si trovano allineati l'uno accanto all'altro circa 50 negozi di frutta e verdura, di carne o di altri prodotti alimentari. Raggiungeremo in seguito il santuario **Dazaifu Tenmangu**, un luogo di culto vibrante e popolare.

Anche oggi la serata sarà a nostra disposizione: un'ottima occasione per cenare negli yatai, le piccole bancarelle allineate sulle sponde del fiume Naka.

#### In programma

- ✓ City Tour di Fukuoka con assistente parlante italiano.
- ✓ Pasti inclusi: colazione

#### Pernottamento

- ✓ Daiwa Roynet Hotel Hakata-reisen Premier (o similare)

#### Info utili

Per la giornata di domani sarà obbligatorio portar con sé un solo bagaglio (quello a mano). Spediremo il bagaglio più ingombrante dalla struttura di Fukuoka a quello di Kyoto. Ciò sarà fondamentale per essere più leggeri e comodi negli spostamenti.



## GIORNO 4

### Fukuoka – Kumamoto (1 h in treno)

In mattinata ci sposteremo a **Kumamoto** e, dopo aver lasciato i bagagli, ci dedicheremo alla visita del maestoso **Castello di Kumamoto**, uno dei più imponenti del Giappone, simbolo di resistenza e storia. Nel pomeriggio, passeggiata nel **Suizenji Jojuen Garden**, raffinato giardino paesaggistico ispirato al Tokaido, l'antica via tra Kyoto e Edo.

#### In programma

- ✓ Trasferimento in treno a Kumamoto, soste e visite con assistente parlante italiano.
- ✓ Pasti inclusi: colazione

#### Pernottamento

- ✓ Mitsui Garden Hotel Kumamoto (o similare)

## GIORNO 5

### Takachiho e Monte Aso

Oggi, con il pulmino privato, ci sposteremo verso la località di **Takachiho**, nella prefettura di Miyazaki. La nostra prima tappa sarà nelle gole di Takachiho, dove faremo un giro in barca in uno dei canyon più spettacolari del Giappone: un paesaggio idilliaco in cui fiumi dalle acque cristalline, dirupi di prismi basaltici e cascate si combinano in uno spettacolo naturale davvero unico. In seguito, ci sposteremo a **Amato Iwato**, un santuario ricco di storia e di leggende.



Dopo il pranzo tradizionale "Dengaku", composto da prodotti della terra locali, ci sposteremo verso il Parco Nazionale di **Aso**, casa di uno dei più grandi vulcani attivi del Giappone. In serata rientreremo a Kumamoto.

#### In programma

- ✓ Trasferimento in pulmino privato al monte Aso, soste e visite con assistente parlante italiano e guida locale parlante inglese. Rientro a Kumamoto.
- ✓ Pasti inclusi: colazione e pranzo tradizionale

#### Pernottamento

- ✓ Mitsui Garden Hotel Kumamoto (o similare)

## GIORNO 6

### Kumamoto – Miyajima (2,45 h in treno)

In treno, raggiungeremo oggi **Hiroshima** e ci immergeremo nella storia con la visita al **Memoriale della Pace** e al **Museo della Bomba Atomica**, luoghi di forte impatto emotivo che raccontano gli eventi del 1945. Dopo, ci sposteremo a **Miyajima**, l'isola sacra famosa per il suo iconico torii galleggiante. Il pomeriggio sarà libero per esplorare l'isola, passeggiare tra i templi e godersi l'atmosfera unica del luogo. In serata, ci sistemeremo in ryokan, dove ci aspetta una deliziosa cena tradizionale giapponese.

#### In programma

- ✓ Trasferimento in treno con Japan Rail Pass a Miyajima, soste e visite a Hiroshima con assistente parlante italiano.
- ✓ Pasti inclusi: colazione e cena tradizionale





## Pernottamento

- ✓ Miyajima Seaside Hotel (o similare)

## GIORNO 7

### Miyajima – Kurashiki – Kyoto (3 h in treno)

Partiremo oggi in direzione di **Kurashiki**, affascinante cittadina nota per il suo quartiere storico. Qui avremo del tempo libero per esplorare il suggestivo quartiere di Bikan, con i suoi canali e le tradizionali case mercantili, oppure visitare la storica residenza Ohashi, un'antica dimora di mercanti perfettamente conservata. Nel pomeriggio, ripartiremo in direzione **Kyoto**, dove, una volta arrivati, avremo del tempo libero per una prima passeggiata in città.

#### In programma

- ✓ Trasferimento a in treno con Japan Rail Pass Kurashiki e Kyoto, soste e visite con guida parlante italiano.
- ✓ Pasti inclusi: colazione

## Pernottamento

- ✓ Oakwood Hotel Oike Kyoto (o similare)

## GIORNO 8

### Kyoto

In mattinata cominceremo la vista della città di **Kyoto** con il **Castello Nijo**,



antica residenza del primo shogun del periodo Edo, Tokugawa Ieyasu. Proseguiremo, poi, verso le celebri vie dello shopping di Kyoto, le "Shotengai" di Teramachi e Shinkyogoku, con una sosta per il pranzo al famoso **Mercato Nishiki**.

Nel pomeriggio, esploreremo l'area di **Higashiyama**, passeggiando lungo le suggestive strade di Sannenzaka e Ninenzaka. In seguito, raggiungeremo il maestoso **Tempio Kiyomizu**, situato su una collina da cui sgorga una sorgente d'acqua purissima. Il tour proseguirà con la visita al **santuario Yasaka** e si concluderà a **Gion**, il quartiere delle geisha, con un'ultima passeggiata nella suggestiva via **Pontocho**.

#### In programma

- ✓ City tour di Kyoto con assistente parlante italiano.
- ✓ Pasti inclusi: colazione

## Pernottamento

- ✓ Oakwood Hotel Oike Kyoto (o similare)

## GIORNO 9

### Kyoto

Dedicheremo la giornata di oggi al centro storico, ai giardini e templi della città più bella del Giappone. Cominceremo con il quartiere **Arashiyama**, dove lo spirito zen permea tutto il tempio che funge da perfetta introduzione all'intera area di Arashiyama e porta di accesso alla meravigliosa **foresta dei bambù**.





Proseguiremo, nel pomeriggio, con la visita del celebre **Padiglione d'Oro**, il Kinkaku-ji, uno dei luoghi d'interesse più noti del Giappone.

### In programma

- ✓ City tour di Kyoto con assistente parlante italiano.
- ✓ Pasti Inclusi: colazione

### Pernottamento

- ✓ Oakwood Hotel Oike Kyoto (o similare)

## GIORNO 10

### Nara

Giornata di visite e scoperte. Inizieremo con una visita al **Fushimi Inari**, santuario dedicato alla divinità della Volpe e conosciuto per gli iconici portali rossi. A seguire, raggiungeremo in treno **Nara** per ammirare il suo omonimo parco popolato di cervi e il tempio **Todai-ji**, il mastodontico tempio ligneo contenente la statua del Grande Buddha. Rientreremo a Kyoto in serata.

### In programma

- ✓ Trasferimento in treno con Japan Rail Pass a Nara e visite con assistente parlante italiano. Rientro a Kyoto nel pomeriggio.
- ✓ Pasti Inclusi: colazione

### Pernottamento

- ✓ Oakwood Hotel Oike Kyoto (o similare)



### Info utili

Per la giornata di domani sarà obbligatorio portar con sé un solo bagaglio (quello a mano). Spediremo il bagaglio più ingombrante dalla struttura di Kyoto a quello di Tokyo. Ciò sarà fondamentale per essere più leggeri e comodi negli spostamenti.

## GIORNO 11

### Kyoto - Tokyo (3 h in treno)

Direzione: **Tokyo**, a cui sarà dedicata l'ultima parte del viaggio. Ci dirigeremo a **Shinjuku**, dove passeremo tra grattacieli e piccole vie nascoste, vie come Omoideyokocho, un labirinto di stretti vicoli dove minuscoli ristoranti e bancarelle all'aperto di cibo versano il loro fumo, rumore e vapore sulle strade.

### In programma

- ✓ Trasferimento in treno con Japan Rail Pass a Tokyo e primo contatto con la città con assistente parlante italiano.
- ✓ Pasti Inclusi: colazione

### Pernottamento

- ✓ Hotel Monterey Hanzomon (o similare)

## GIORNO 12

### Tokyo

Inizieremo la giornata con uno dei simboli di Tokyo, il santuario **Meiji Jingu**.



Proseguiremo per il quartiere di **Harajuku**, punto di riferimento per la moda e la cultura giovanile estrema, molto anticonformista o avanguardista. Qui si trova la famosa **Takeshita Dori**, strada simbolo del quartiere lunga circa 400 metri dove si concentrano i negozi delle mode giovanili più eccentriche del momento e i caffè più in.

Non mancherà una passeggiata lungo **Omotesando**, un largo viale alberato con grandi negozi di firma dalle architetture eccentriche, famoso per lo shopping di lusso. Qualcuno la chiama la "Champs-Elysees" di Tokyo. Infine, raggiungeremo **Shibuya**, famosa per lo shopping e il divertimento notturno. Dopo un saluto alla statua di Hachiko, non ci rimarrà che attraversare l'incrocio tra i più affollati del mondo.

#### In programma

- ✓ City tour di Tokyo con assistente parlante italiano.


#### Pernottamento

- ✓ Hotel Monterey Hanzomon (o similare)

### GIORNO 13

#### Tokyo

Una rilassante passeggiata nel parco di **Ueno** sarà il modo migliore per iniziare la giornata. Prima di pranzo toccherà al quartiere di **Asakusa**, per ammirare lo splendido tempio **Sensouji** con il famoso Portale del Tuono. A metà pomeriggio raggiungeremo l'isola artificiale di **Odaiba** per ammirare lo skyline di Tokyo all'ora del tramonto. Da non perdere: la copia in miniatura della Statua della Libertà e quella, a grandezza naturale, del nuovo Gundam. Ulteriore simbolo di Odaiba è il Rainbow Bridge, ispirato al ponte di Brooklyn.



#### In programma

- ✓ City tour di Tokyo con assistente parlante italiano.

#### Pernottamento

- ✓ Hotel Monterey Hanzomon (o similare)

### GIORNO 14

#### Tokyo / Italia

L'ultima mattina sarà a nostra disposizione per delle ultime visite in autonomia di **Tokyo** con consigli da parte dell'assistente. Ad orario di pranzo, trasferimento privato in aeroporto per il volo di rientro.

#### In programma

- ✓ Giornata libera per visitare Tokyo. Nel primo pomeriggio trasferimento privato in aeroporto e volo di rientro in Italia con scalo.

#### Pernottamento

- ✓ A bordo del volo

### GIORNO 15

#### Arrivo in Italia

#### In programma

- ✓ Arrivo in Italia (come da orario indicato sul sito).





# Giappone Kyushu (partenza primaverile)





# Scheda di viaggio

**SPIRITO D'AVVENTURA**



**CULTURA E TRADIZIONI**



**IMPEGNO FISICO**



**PAESAGGI E PANORAMI**



DURATA	NUMERO PARTECIPANTI
15 giorni	Min 10, Max 16
PERNOTTAMENTI	PASTI
8 in hotel, 5 in ryokan	4 colazioni, 1 pranzo in stile Dengaku, 1 cena
TRASPORTI	ASSISTENZA
Pulmino privato e treni veloci	Assistente Viaggigiovani.it esperto di cultura giapponese
PREZZI E PARTENZE	
Controllare la seguente <a href="#">pagina web</a>	

# Caratteristiche del tour

Di seguito le caratteristiche principali di questo tour per permettere al viaggiatore interessato di auto selezionarsi, scegliendo quindi l'itinerario che più gli si addice, ma anche per avere info essenziali prima della partenza.

Ci teniamo a precisare che l'itinerario è una linea guida, ben calibrato e frutto di esperienze precedenti, sia del nostro staff che dei nostri viaggiatori. Talvolta, le circostanze possono cambiare, come le condizioni meteorologiche, il manto delle strade e delle linee ferroviarie o la chiusura di alcuni siti; pertanto fermate e distanze indicate potrebbero essere differenti. Per questo tour non è richiesta alcuna preparazione fisica particolare, ma ci teniamo a sottolineare che **cammineremo molto (circa 15 km al giorno)** prettamente in piano nelle diverse città. Per questo motivo il viaggio è sconsigliato a coloro che fanno fatica a camminare a lungo per molti km. Dati i numerosi spostamenti consigliamo di **viaggiare leggeri**, meglio se con lo **zaino** o un **baglio di ridotte dimensioni**. Questo viaggio in Giappone prevede un'ampia panoramica sulla cultura giapponese di Tokyo e dintorni, grazie alla visita dei quartieri cittadini più importanti ma anche intimi. Questo viaggio ci permetterà di vivere due esperienze poco frequenti nei programmi di viaggi in gruppo, come per esempio l'escursione presso il vulcano Aso e la poco distante affascinante gola di Takachiho.

## Sakura

La stagione migliore per ammirare i sakura è generalmente la seconda metà di marzo e la prima parte di aprile, anche se il clima in Giappone varia molto da nord a sud e quindi l'intervallo di tempo si espande da metà marzo (al sud) ai primi di maggio (al nord). Tuttavia, è importante ricordare che la transitorietà dei fiori e l'imprevedibilità della natura e del clima rendono difficile la previsione.

## DOVE DORMIREMO?

In questo tour in Giappone dormiremo in **hotel** di classe turistica con servizi privati, selezionati soprattutto in base a pulizia e posizione.

E, per un'esperienza originale e autentica, pernosteremo in **ryokan** in camera doppia con bagni privati a Miyajima e a Tokyo.

## COME CI SPOSTEREMO?

Ci sposteremo sempre con i **mezzi pubblici** e spesso a piedi. In particolar modo utilizzeremo le linee ferroviarie giapponesi, grazie al **Japan Rail Pass** ed al biglietto **Fukuoka-Kumamoto** inclusi nella quota di partecipazione. Avremo un **pulmino privato** per l'escursione a Takachiho & Mt Aso. A spese dei partecipanti tutti gli altri spostamenti, come metro e autobus sia urbani che extra-urbani.

## QUANTI E QUALI PASTI SONO INCLUSI?

Durante questo tour sono incluse **5 colazioni, 1 pranzo e 1 cena**: gli altri pasti rimangono esclusi. Vicino alle sistemazioni scelte, ci sono sia "combinì" (supermercati), che bar per la colazione. Per i pranzi ci si organizza normalmente con un pasto veloce; per la cena invece, spesso si preferisce un pasto più tranquillo, con diverse possibilità. L'assistente indirizzerà i partecipanti nelle scelte migliori.

## È PREVISTA UNA GUIDA E/O ASSISTENZA LOCALE?

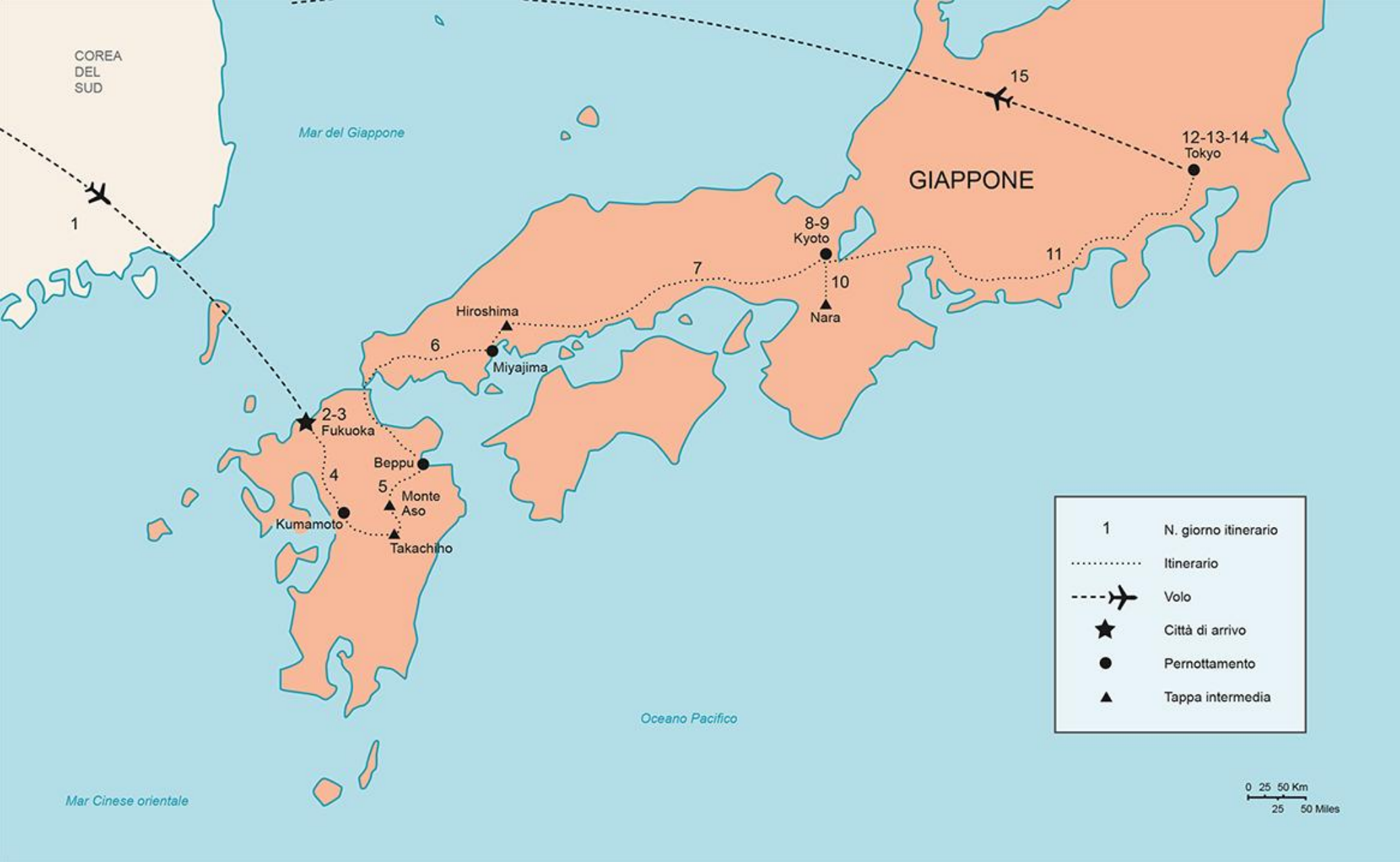
Per tutto il tour in loco sarà presente un **assistente Viaggigiovani.it esperto del Giappone**, della sua storia e cultura. Sarà sempre a disposizione per rispondere a quesiti e curiosità. Questa persona sarà il tuo punto di riferimento sia per gli spostamenti che per l'organizzazione del tempo libero. L'assistente seguirà il programma come indicato sul nostro sito.



## QUALI SONO LE TEMPERATURE E COME DOVREMO VESTIRCI?

Le temperature in Giappone variano molto da stagione in stagione e così anche l'abbigliamento ideale. La primavera nel Kyushu offre un **clima mite e piacevole**, con temperature che si riscaldano gradualmente. Anche se all'inizio della primavera le mattine e le serate possono essere ancora fresche, le temperature diurne diventano generalmente piacevoli, rendendo questo periodo ideale per viaggiare e praticare attività all'aria aperta. Per questo tour ci permettiamo di consigliare **vestiti comodi (vestirsi a cipolla)**. Nel complesso non ci sono particolari indicazioni di etichetta, anche se sempre indispensabili delle **buone scarpe** da ginnastica per le lunghe camminate.





## Specifiche itinerario

- ✓ **Tappe:** Le tappe potrebbero subire delle variazioni in base al meteo ed alla stagionalità.
- ✓ **Ingressi:** Ad eccezione delle attività espressamente indicate nella quota, tutti gli ingressi sono da ritenersi esclusi.

## GIORNO 1

### Italia / Fukuoka

Ritrovo in aeroporto e volo con scalo per **Fukuoka**.

### In programma

- ✓ Ritrovo in aeroporto e volo con scalo per Fukuoka.

### Pernottamento

- ✓ A bordo del volo

## GIORNO 2

### Fukuoka

Atterreremo a **Fukuoka** nel pomeriggio. Ci dirigeremo, poi, in centro città utilizzando i mezzi pubblici e trascorreremo la serata a nostro piacimento.

### In programma

- ✓ Arrivo a Fukuoka e trasferimento con i mezzi pubblici alla struttura. Serata libera.



### Pernottamento

- ✓ Richmond Hotel Hakata Ekimae (o similare)

## GIORNO 3

### Fukuoka

Oggi dedicheremo la giornata alla visita della città di **Fukuoka**. Inizieremo con un visita al mercato di **Yanagibashi**: lungo la strada del mercato, si trovano allineati l'uno accanto all'altro circa 50 negozi di frutta e verdura, di carne o di altri prodotti alimentari. Raggiungeremo, in seguito, il santuario **Dazaifu Tenmangu**, un luogo di culto vibrante e popolare.

Anche oggi la serata sarà a nostra disposizione: un'ottima occasione per cenare negli yatai, le piccole bancarelle allineate sulle sponde del fiume Naka.

### In programma

- ✓ City tour di Fukuoka con assistente parlante italiano.

### Pernottamento

- ✓ Richmond Hotel Hakata Ekimae (o similare)

## Info utili

Per la giornata di domani sarà obbligatorio portar con sé un solo bagaglio (quello a mano). Spediremo il bagaglio più ingombrante dalla struttura di Fukuoka a quello di Kyoto. Ciò sarà fondamentale per essere più leggeri e comodi negli spostamenti.



## GIORNO 4

### Fukuoka – Kumamoto (1 h in treno)

In mattinata ci sposteremo a **Kumamoto** e, dopo aver lasciato i bagagli, ci dedicheremo alla visita del maestoso **Castello di Kumamoto**, uno dei più imponenti del Giappone, simbolo di resistenza e storia. Nel pomeriggio, faremo una passeggiata nel **Suizenji Jojuen Garden**, raffinato giardino paesaggistico ispirato al Tokaido, l'antica via tra Kyoto e Edo.

#### In programma

- ✓ Trasferimento in treno a Kumamoto, soste e visite con assistente parlante italiano.

#### Pernottamento

- ✓ Kumamoto Hotel Castle (o similare)

## GIORNO 5

### Kumamoto – Takachiho e Monte Aso – Beppu (5 – soste escluse)

Oggi, con il pulmino privato, ci sposteremo verso la località di **Takachiho**, nella prefettura di Miyazaki. La nostra prima tappa sarà nelle gole di Takachiho, dove faremo un giro in barca in uno dei canyon più spettacolari del Giappone: un paesaggio idilliaco in cui fiumi dalle acque cristalline, dirupi di prismi basaltici e cascate si combinano in uno spettacolo naturale davvero unico. In seguito, ci sposteremo a **Amato Iwato**, un santuario ricco di storia e di leggende.

Dopo il pranzo tradizionale "Dengaku", composto da prodotti della terra locali, ci sposteremo verso il Parco Nazionale di **Aso**, casa di uno dei più grandi

vulcani attivi del Giappone. In serata ci dirigeremo a **Beppu**.

#### In programma

- ✓ Trasferimento in pulmino privato a Beppu, soste e visite a Takachiho e al monte Aso con assistente parlante italiano e guida locale parlante inglese.
- ✓ Pasti inclusi: pranzo tradizionale

#### Pernottamento

- ✓ Oyado Nono Beppu Hotel (o similare)

## GIORNO 6

### Beppu – Hiroshima – Miyajima (5 h in treno)

Inizieremo la giornata alla scoperta della località termale di **Beppu** e dei suoi "inferni", le sorgenti di acqua termale bollente. Dopodiché, nel primo pomeriggio, raggiungeremo in treno **Hiroshima** e ci immergeremo nella storia con la visita al **Memoriale della Pace** e al **Museo della Bomba Atomica**, luoghi di forte impatto emotivo che raccontano gli eventi del 1945. Dopo, ci sposteremo a **Miyajima**, l'isola sacra famosa per il suo torii galleggiante.

#### In programma

- ✓ Trasferimento in treno con Japan Rail Pass a Miyajima, soste e visite a Hiroshima con assistente parlante italiano.
- ✓ Pasti inclusi: cena tradizionale

#### Pernottamento

- ✓ Miyarikyu (o similare)





## GIORNO 7

### Miyajima – Kyoto (3 h in treno)

Questa mattina avremo del tempo libero per esplorare l'isola, passeggiare tra i templi e godersi l'atmosfera unica del luogo. Nel pomeriggio, ripartiremo in direzione **Kyoto**, dove, una volta arrivati, avremo del tempo libero per una prima passeggiata in città.

#### In programma

- ✓ Mattina libera a Miyajima. Successivo trasferimento in treno con Japan Rail Pass a Kyoto con assistente parlante italiano.
- ✓ Pasti inclusi: colazione tradizionale

#### Pernottamento

- ✓ Oakwood Hotel Oike Kyoto (o similare)

## GIORNO 8

### Kyoto

Cominceremo la scoperta della città di **Kyoto** con il **Castello Nijo**, antica residenza del primo shogun del periodo Edo, Tokugawa Ieyasu. Proseguiremo, poi, verso le celebri vie dello shopping di Kyoto, le "Shotengai" di Teramachi e Shinkyogoku, con una sosta per il pranzo al famoso **Mercato Nishiki**. Nel pomeriggio, esploreremo l'area di **Higashiyama**, passeggiando lungo le suggestive strade di Sannenzaka e Ninenzaka. In seguito, raggiungeremo il maestoso **Tempio Kiyomizu**, situato su una collina da cui sgorga una sorgente d'acqua purissima.



Il tour proseguirà con la visita al **santuario Yasaka** e si concluderà a **Gion**, il quartiere delle geisha, con un'ultima passeggiata nella suggestiva via **Pontocho**.

#### In programma

- ✓ City tour di Kyoto con assistente parlante italiano.

#### Pernottamento

- ✓ Oakwood Hotel Oike Kyoto (o similare)

## GIORNO 9

### Kyoto

Dedicheremo la giornata di oggi al centro storico, ai giardini e templi della città più bella del Giappone. Cominceremo con il quartiere **Arashiyama**, dove lo spirito zen permea tutto il tempio che funge da perfetta introduzione all'intera area di Arashiyama e porta di accesso alla meravigliosa **foresta dei bambù**.

Proseguiremo, nel pomeriggio, con la visita del celebre **Padiglione d'Oro**, il Kinkaku-ji, uno dei luoghi d'interesse più noti del Giappone.

#### In programma

- ✓ City tour di Kyoto con assistente parlante italiano.

#### Pernottamento

- ✓ Oakwood Hotel Oike Kyoto (o similare)



## GIORNO 10

### Nara

Giornata di visite e scoperte. Inizieremo con una visita al **Fushimi Inari**, santuario dedicato alla divinità della Volpe e conosciuto per gli iconici portali rossi. A seguire, raggiungeremo in treno **Nara** per ammirare il suo omonimo parco popolato di cervi e il tempio **Todai-ji**, il mastodontico tempio ligneo contenente la statua del Grande Buddha. Rientreremo a Kyoto in serata.

### In programma

- ✓ Trasferimento in treno con Japan Rail Pass a Nara e visite con assistente parlante italiano. Rientro a Kyoto nel pomeriggio.

### Pernottamento

- ✓ Oakwood Hotel Oike Kyoto (o similare)

### Info utili

Per la giornata di domani sarà obbligatorio portar con sé un solo bagaglio (quello a mano). Spediremo il bagaglio più ingombrante dalla struttura di Kyoto a quello di Tokyo. Ciò sarà fondamentale per essere più leggeri e comodi negli spostamenti.

## GIORNO 11

### Kyoto - Tokyo (3 h in treno)

Direzione: **Tokyo**, a cui sarà dedicata l'ultima parte del viaggio. Ci dirigeremo a **Shinjuku**, dove passeremo tra grattacieli e piccole vie nascoste, vie come Omoideyokocho, un labirinto di stretti vicoli dove minuscoli ristoranti e bancarelle all'aperto di cibo versano il loro fumo, rumore e vapore sulle strade.



### In programma

- ✓ Trasferimento in treno con Japan Rail Pass a Tokyo e primo contatto con la città con assistente parlante italiano.

### Pernottamento

- ✓ Hotel Edoya (o similare)

## GIORNO 12

### Tokyo

Inizieremo la giornata con uno dei simboli di Tokyo, il santuario **Meiji Jingu**. Proseguiremo per il quartiere di **Harajuku**, punto di riferimento per la moda e la cultura giovanile estrema, molto anticonformista o avanguardista. Qui si trova la famosa **Takeshita Dori**, strada simbolo del quartiere lunga circa 400 metri dove si concentrano i negozi delle mode giovanili più eccentriche del momento e i caffè più in.

Non mancherà una passeggiata lungo **Omotesando**, un largo viale alberato con grandi negozi di firma dalle architetture eccentriche, famoso per lo shopping di lusso. Infine, raggiungeremo **Shibuya**, famosa per lo shopping e il divertimento notturno. Dopo un saluto alla statua di Hachiko, non ci rimarrà che attraversare l'incrocio tra i più affollati del mondo.

### In programma

- ✓ City tour di Tokyo con assistente parlante italiano.
- ✓ Pasti inclusi: colazione



## Pernottamento

- ✓ Hotel Edoya (o similare)

## GIORNO 13

### Tokyo

Una rilassante passeggiata nel parco di **Ueno** sarà il modo migliore per iniziare la giornata. Prima di pranzo toccherà al quartiere di **Asakusa**, per ammirare lo splendido tempio **Sensouji** con il famoso Portale del Tuono. A metà pomeriggio raggiungeremo l'isola artificiale di **Odaiba** per ammirare lo skyline di Tokyo all'ora del tramonto. Protagoniste: la copia in miniatura della Statua della Libertà e quella, a grandezza naturale, del nuovo Gundam. Ulteriore simbolo di Odaiba è il Rainbow Bridge, ispirato al ponte di Brooklyn.

### In programma

- ✓ City tour di Tokyo con assistente parlante italiano.
- ✓ Pasti inclusi: colazione

## Pernottamento

- ✓ Hotel Edoya (o similare)

## GIORNO 14

### Tokyo

L'ultimo giorno sarà a nostra disposizione per delle ultime visite in autonomia di **Tokyo** con consigli da parte dell'assistente.

### In programma

- ✓ Giornata libera per visitare Tokyo.
- ✓ Pasti inclusi: colazione

## Pernottamento

- ✓ Hotel Edoya (o similare)

## GIORNO 15

### Tokyo / Italia

Di prima mattina raggiungeremo in pulmino privato l'aeroporto di **Narita**. In mattinata, volo e rientro in Italia in serata.

### In programma

- ✓ Trasferimento privato in aeroporto. Volo di rientro con scalo e arrivo in Italia (come da orario indicato sul sito).





## COSA PORTARE

Il bagaglio da viaggio è sempre un momento di... crisi! Generalmente, prediligiamo **zaini/borsoni morbidi** rispetto a valigie rigide o trolley, nei quali consigliamo di portare l'indispensabile per non avere un bagaglio pesante e scomodo nei continui spostamenti. Ad ogni modo per evitare il panico e non avere materiale in eccesso, di seguito una linea guida per un bagaglio essenziale e intelligente. Sta poi ad ogni Nomade Moderno personalizzarlo in base alle proprie esigenze.

### DOCUMENTI DI VIAGGIO

- ☐ Passaporto
- ☐ Assicurazione di Viaggio con contatto telefonico 24h e numero polizza
- ☐ Biglietti aerei elettronici (e-ticket)
- ☐ Fotocopia dei documenti importanti, da tenere separati (raccomandiamo di tenerne una copia a casa)
- ☐ Numeri di emergenza

### FACCENDE MONETARIE

- ☐ Contanti: € da cambiare in loco
- ☐ Carta di credito/Bancomat

### SALUTE PERSONALE

- ☐ Kit primo soccorso (disinfettanti, cerotti, garza, ovatta, termometro)
- ☐ Medicinali personali
- ☐ Occhiali / Lenti a contatto e liquido per lenti
- ☐ Occhiali da sole
- ☐ Burro cacao/Crema solare
- ☐ Antispastico
- ☐ Antidiarroici
- ☐ Digestivo
- ☐ Fermenti lattici e vitamine
- ☐ Antidolorifico
- ☐ Aspirina/Tachipirina
- ☐ Antibiotico ad ampio spettro
- ☐ Prodotti da toilette

### ACCESSORI

- ☐ Cuffie/Auricolari
- ☐ Libri/E-reader
- ☐ Batterie e memory card
- ☐ Video/fotocamera con custodia
- ☐ Powerbank (da mettere nel bagaglio a mano)
- ☐ Zaino comodo per le escursioni diurne
- ☐ Borraccia

### ABBIGLIAMENTO

- ☐ Giacca a vento, guscio o K-way impermeabili
- ☐ Maglia di media consistenza o pile
- ☐ Maglioni
- ☐ T Shirts
- ☐ Pantaloni casual
- ☐ Pantaloni adatti a camminare
- ☐ Biancheria intima
- ☐ Calzini
- ☐ Ciabatte o sandali
- ☐ Scarponi o scarpe adatte a camminare con una buona suola
- ☐ Scarponcino impermeabile

### ULTERIORI SPECIFICHE

Questo viaggio in Giappone prevede **limitazioni del bagaglio** dovute a delle restrizioni imposte dai treni Shinkansen che utilizzeremo durante il viaggio: per questo sarà possibile portare un bagaglio da stiva rispettando le franchigie imposte dalle compagnie aeree (si veda "compagnia aerea e bagaglio" alla voce "prezzi e partenze") il quale verrà spedito da Kyoto a Tokyo prima di raggiungere la capitale, e un **bagaglio a mano le cui dimensioni non dovranno superare i 160 cm.**

# Penali di annullamento

Al Turista che receda dal contratto per casi diversi da quelli previsti dall' art. 7 delle condizioni generali, saranno addebitate le seguenti penali (calcolate sull'importo totale del pacchetto prenotato):

- ✓ **fino a 30 giorni** prima della partenza: **25% del costo** del viaggio
- ✓ **da 29 a 21 giorni** prima della partenza: **50% del costo** del viaggio
- ✓ **da 20 a 14 giorni** prima della partenza: **75% del costo** del viaggio
- ✓ **da 13 a 5 giorni** prima della partenza: **90% del costo** del viaggio
- ✓ **oltre tale termine: 100% del costo** del viaggio

Si precisa che:

- ✓ se l'assicurazione "All Inclusive" è compresa nella quota di partecipazione, questa non è rimborsabile
- ✓ nessun rimborso sarà accordato a chi non si presenterà alla partenza o rinuncerà durante lo svolgimento del viaggio
- ✓ nessun rimborso spetterà a chi non potesse effettuare il viaggio per mancanza o invalidità o insufficienza dei previsti documenti personali di identità e espatrio

L'Organizzatore si riserva, senza impegno né responsabilità di:

- ✓ rimborsare eventuali somme recuperate relative a servizi non usufruiti a seguito di rinunce
- ✓ rimborsare eventuali somme recuperate relative a servizi non usufruiti in corso di viaggio o per diverse prestazioni ottenute, sempre che il Turista fornisca documentazione scritta

**Prezzo pubblicato GARANTITO (nessun adeguamento valutario) e aggiornato all'anno in corso.**

# NOMADI MODERNI di VIAGGIGIOVANI.IT SRL

Info line: +39 0461 1923456

Website: [www.viaggigiovani.it](http://www.viaggigiovani.it)

Email: [info@viaggigiovani.it](mailto:info@viaggigiovani.it)

Via Milano 17, 38122, Trento (TN)

P. IVA 02092650221

*#viaggigiovani*

*#nomadimoderni*

